

CENTRO EDUCACIONAL ARAKAN

Assessoria Pedagógico
Ano de 2022

Janeiro a Dezembro 2022



**Instituto de Integração
Social de Barueri**

**Secretaria de
Educação**



**PREFEITURA DE
COTIA**

Relatório ANUAL

Pedagógico

“C.E. ARAKAN

Janeiro à Dezembro

2022



**Instituto de Integração
Social de Barueri**

SUMÁRIO

INTRODUÇÃO

1. MATRÍCULAS E FREQUÊNCIA DOS ALUNOS

1.1. Quadro 1. Meta atingida no ano

2. PLANEJAMENTO INSTITUCIONAL E PROPOSTA PEDAGÓGICA

2.1. Atividades desenvolvidas no período

3. FREQUÊNCIA DOS FUNCIONÁRIOS

3.1. Controle de frequência dos funcionários

4. FORMAÇÃO E CONDIÇÕES DE TRABALHO DOS FUNCIONÁRIOS

4.1. Quantidades de funcionários no período

4.2. Gráfico 6 – Admissões e demissões realizadas no período

5. SAÚDE E HIGIENE DAS CRIANÇAS

5.1. Atividades da equipe multidisciplinar

5.2. Manutenções relativas à saúde

6. SEGURANÇA, LIMPEZA, SALUBRIDADE E CONFORTO

6.1. Manutenções diversas realizadas no período

6.2. Laudo Bimestral

7. MATERIAIS VARIADOS E ACESSÍVEIS ÀS CRIANÇAS

7.1 Quantidades de materiais pedagógicos adquiridos

7.2. Laudo Bimestral

8. DA ENTREGA PONTUAL DA DOCUMENTAÇÃO

8.1. Protocolos de entrega dos Relatórios semestrais

Relatório Pedagógico Anual referente aos meses de janeiro a dezembro de 2022 no Centro Educacional “Arakan”, gerenciada pela Organização Social Instituto INSB – Instituto Social de Integração de Barueri, sob o contrato de gestão N°085/2022,

1

MATRÍCULAS E FREQUÊNCIA DOS ALUNOS

1.1. Quadro 1. Meta atingida no ano

1 Matrículas e frequência dos alunos

1.1. Quadro 1. Meta atingida no ano

Fonte: Dados extraídos dos Relatórios Mensais do período

MÊS	META	MATRICULADOS	META ATINGIDA
Janeiro			-
Fevereiro	-	----	----
Março	-	----	----
Abril	-	----	----
Maió	-	----	----
Junho	-	----	----
Julho	-	----	----
Agosto	-	----	----
Setembro	810	148	662
Outubro	810	532	278
Novembro	810	509	301
Dezembro	810	528	282

2

PLANEJAMENTO INSTITUCIONAL E PROPOSTA PEDAGÓGICA

2.1. Atividades desenvolvidas no período

2.1. Atividades desenvolvidas no período

TRIMESTRE

Julho

Durante o mês de julho estávamos selecionando a equipe para ser convocada para o processo seletivo.

Realizamos um grande processo seletivo com a presença de Candidatos para as vagas de Professor, auxiliar de classe, auxiliar de limpeza, Equipe de Apoio e merendeiras.



2 TRIMESTRE

Agosto

Integração com todos os colaboradores

No dia 18 de agosto, aconteceu a integração com todos os funcionários e contou com a participação da equipe multidisciplinar. A formação com os colaboradores da escola, teve como objetivo orientá-los sobre a função de cada um dentro da equipe, trazendo orientações e tirando as dúvidas de todos.



Reunião de Pais com o Prefeito

No dia 20 de agosto, aconteceu a reunião com os pais das escolas que irão ser fechadas, com a presença do Prefeito sr. Rogerio Franco, acolhendo toda comunidade e apresentando o Centro educacional Arakan, um complexo diferenciado com qualidade de ensino e uma estrutura inovadora.



Agosto

Integração com todos os colaboradores

No dia 18 de agosto, aconteceu a integração com todos os funcionários e contou com a participação da equipe multidisciplinar. A formação com os colaboradores da escola, teve como objetivo orientá-los sobre a função de cada um dentro da equipe, trazendo orientações e tirando as dúvidas de todos.



Momento Criativo com as Auxiliares de Classe

Confecção e elaboração para o Momento Criativo com as Auxiliares de Classe, da ornamentação de nossa unidade escolar.



Setembro

Neste período, a equipe de oficina, composta pelas auxiliares de classe, desenvolveram diversos layouts e materiais, para serem utilizados nos espaços pedagógicos, para que assim, nossas crianças entrem no mundo da fantasia e aprendam e se desenvolvam através das brincadeiras. Para as crianças, os benefícios de brincar vão muito além de exercitar a criatividade e a fantasi, trata-se de uma atividade importante para a construção da estrutura emocional, familiar e que levará para a vida adulta, o que pode contribuir para uma

maturidade emocional mais consistente. Assim, para se viabilizar a perspectiva de uma educação baseada nos princípios da ludicidade, é necessário aceitar o desafio e a oportunidade de criação de ambientes de interesse e o trabalho coletivo estabelecido pela relação dialógica com todos aqueles envolvidos com o cuidado e a educação de crianças, com espaços inovadores e criativos, é disso que as crianças precisam para um desenvolvimento pleno e feliz.



3 TRIMESTRE

Outubro

A girafa sem sono

Foi realizada uma atividade lúdica que teve como objetivo permitir que a criança desenvolva a percepção auditiva, atenção e concentração ao ouvir e expressar-se por meio da história contada, durante a história a professora encenou com fantoche da girafa e gesticulou usando criatividade, as crianças participaram desenvolvendo a escuta, fala, pensamento e Imaginação fazendo com que ela se identifique com as situações e desenvolva meios de lidar com seus sentimentos e emoções.



Hora da música

Em sala de aula a professora Maria D'juda, junto com a equipe de auxiliares sentaram em roda para realizar a atividade musical, a docente escolheu um aluno por vez para colocar as mãos dentro da caixa e retirar a imagem da música para cantar, como: borboletinha. O objetivo foi permitir que a criança desenvolva autonomia, conheça músicas infantis diversificadas, socialize e participe das atividades propostas.



Contação de história com eles os três porquinhos

A professora Adenilda e auxiliares, convidarão as crianças para irem à sala de leitura, onde foi apresentado uma caixa colorida, a intenção foi deixar os alunos curiosos, querendo saber qual história viria por aí. Após todo mistério, a docente contou a história “Os três porquinhos”, os alunos participaram. A proposta permitiu o desenvolvimento dos alunos, a percepção auditiva, atenção, concentração, oralidade, ao ouvir e expressar-se por meio da história.



Massinha de modelar

Em sala de aula a professora Patrícia disponibilizou em um recipiente, farinha de trigo, sal, óleo, corante os alunos colocaram a mão na massa para confecção de massinha de modelar amassando bem, até ver que o ponto da massa ficou homogênea

A proposta da atividade é estimular a coordenação motora fina e principalmente a apreciação do fazer artístico, manuseio de diferentes sensações táteis e diferentes texturas.



Apresentação Circo Dias Das Crianças

Outubro é celebrado o mês das crianças pensando nisso, a gestão, professores e auxiliares com a equipe multidisciplinar preparou um momento diferenciado programação com o tema circo para os alunos, foi feito um painel colorido, com palhaço, bailarina, malabarista, trapezista, acrobatas, equilibristas e mágicos. A equipe multidisciplinar encenou os personagens tirando risos e palmas das crianças o espetáculo vislumbrou os olhos dos pequenos fazendo do momento único.



Atividade Dia Nacional Alimentação Saudável

Outubro é comemorado o dia Mundial da Alimentação saudável pensando nisso, a nutricionista Núbia Silva promoveu uma ação com a turminha dos jardins do Centro Educacional Arakan, foi feito um painel com colorido com frutas e legumes, exposto um tnt no chão ao ar livre para acomodar a turminha, o momento foi de alegria e participação a nutricionista apresentou frutas e legumes com toda animação, explicou para as crianças que temos que lavar todos os alimentos antes de comer e lavar as mãos também é muito importante para que não fiquem doentes. Através de atividades simples estamos ensinando para as crianças que algumas doenças como diarreia, náuseas e vômito podem ser evitadas apenas fazendo a higienização correta dos alimentos que estão consumindo, após os alunos saborearam uma deliciosa salada de frutas. Nosso corpo necessita de energia e calorias para um bom funcionamento e bem-estar, físico e mental as crianças adoraram o momento que promoveu aprendizagem significativa.



Projeto Adaptação

Foi realizado atividades pedagógicas pensando no acolhimento dos alunos e adaptação recebendo as crianças com um planejamento especial de adaptação, com bonecos fantasiados, proporcionando para esse momento uma rotina com atividades leve, cheio de novidades, cores, brincadeiras, experiências e aprendizagens significativas, trabalhando competências e habilidades com metodologias e estratégias didática pedagógica para alcançar o objetivo final o desenvolvimento das crianças. Os professores trabalham com metodologia construtivista pois, na construção da aprendizagem, a mediação de um sujeito mais experiente é fundamental, traçando bons caminhos e boas intervenções para que ele alcance um nível de conhecimento para o sucesso da construção de uma aprendizagem sólida.



Projeto Estimulação, sensação e diversão

O projeto de estimulação motora, cognitiva e emocional tem o objetivo de estimulá-los através da exploração dos sentidos tais como: textura, cheiro, visual e som, proporcionando uma construção de estímulos e desafios estratégicos para auxiliar no seu desenvolvimento. Desta forma, apresentando o mundo ao seu redor habilidades estimular a coordenação motora experimentar as possibilidades corporais nas brincadeiras e interações em ambientes acolhedores e desafiantes.



Novembro

Atividade “Escutar o nome”

Em sala de aula a professora Luciana junto com as auxiliares de classe realizou a atividade “Escutar o nome” com os alunos, a proposta é trabalhar O eu, o outro e o nós propondo que a criança se reconheça quando é chamado, e reconhecer os nomes de pessoas com quem convive e amiguinhos.



Música TRa,lá,lá...

Em sala de aula a professora Maria Djuda junto com a equipe de auxiliares de classe realizaram a atividade musical explorando sons produzidos com os sons dos objetos e com os movimentos com instrumentos de objetos não estruturados como: bateria feita de lata de leite e chocalho com arroz a proposta é trabalhar a Interação através da música, com instrumentos musicais e desenvolver autonomia dos alunos.



Sexta lúdica, virando pintor

A professora Edna e auxiliares colocaram papel Kraft na parede e chão disponibilizando tinta guache com cores diversificadas propondo trabalhar a capacidade de coordenação motora ampla, força, agilidade, equilíbrio, ritmo e expressividade, incentivando os alunos a ser grandes pintores e realizar sua obra de arte.



Música “thuthue”

A professora Luciana realizou a atividade musical no acolhimento fazendo da rotina leve e diferenciada apresentando a música “thuthue” para as crianças, tocando seu violão, logo após pediu para os alunos repetir os movimentos corporal através da canção. Proposta: Observar o senso rítmico da criança e a imitação dos movimentos corporais de outras crianças e adultos.



História Menina Bonita do laço de fita

A professora Bianca do Jardim realizou uma atividade em comemoração ao dia 20 de novembro dia da Consciência Negra com a leitura Menina Bonita do laço de fita e após foi realizado uma dinâmica com as mãos, foi trabalhado a diversidade de pessoas que existem no mundo. Assim, os alunos compreenderam que nem todo mundo se parece fisicamente. Além de aprender a respeitar as diferenças e saber admirar o próximo.



“Atividade Copa do Mundo”

A professora Bianca fez a atividade para expor fora da sala com as cores da bandeira, sentados em no tatame, com papel crepom e criatividade, incentivando os alunos a valorizar nossa nação, para que as crianças comecem a conhecer sua cultura e torcida para o Brasil, e nada melhor que aproveita a copa do mundo e trabalha com as cores da nossa bandeira, as crianças exploraram e colaram sendo protagonistas trabalhando a coordenação motora.



C.E. Arakan representando o Brasil para a copa do Mundo

No mês de Novembro no Centro Educacional Arakan foi confeccionado um painel com o tema copa do mundo, foi realizado atividades com as turminhas com o tema, a entrada ficou animada para os pais e responsáveis, de forma lúdica e divertida, abordado a importância de representar o Brasil trabalhando respeito pela cultura brasileira e sua história, foi feito atividades com papel crepom com as cores da bandeira, tinta guache, cartolina, palitos de sorvete, sulfite, usando criatividade e muita animação, preparando os pequenos para aberturados jogos c opa do mundo.



Consciência Negra

Dia 20 de Novembro é o dia Nacional da Consciência Negra em 1971, na cidade de Porto Alegre, o Dia Nacional da Consciência Negra foi proposto pelo poeta, professor e pesquisador gaúcho Oliveira Silveira, em reunião do Grupo Palmares, associação que reunia militantes e pesquisadores da cultura negra brasileiro. Pensando nisso, as professoras juntamente com as auxiliares de classe realizaram atividades com tema Consciência Negra de forma lúdica contando histórias como: “A menina bonita do laço de fita” realizando atividades com papel crepom, tinta guache, sulfite, cartolina. As contribuições da cultura de origem africana para a construção da personalidade brasileira são inegáveis.



Projeto Estimulação, sensação e diversão

O projeto de estimulação motora, cognitiva e emocional tem o objetivo de estimulá-los através da exploração dos sentidos tais como: textura, cheiro, visual e som, proporcionando uma construção de estímulos e desafios estratégicos para auxiliar no seu desenvolvimento. Desta forma, apresentando o mundo ao seu redor habilidades estimular a coordenação motora experimentar as possibilidades corporais nas brincadeiras e interações ambientes acolhedores e desafiantes.



Dezembro

Neste mês de dezembro, iniciou as atividades com as modalidades de Ballet e Judô.

Os exercícios de Ballet trabalham fundamentalmente a postura e a consciência corporal, desenvolvendo na criança habilidades motoras e cognitivas. A associação entre movimentos físicos e música desenvolvem na criança o ritmo, contribuindo para desenvolver a memória e a consciência sensorial.

O judô é uma arte marcial bastante conhecida pela questão da disciplina e do respeito, aspectos bem trabalhados e cobrados, por isso, é muito procurado na infância. No entanto, seus benefícios vão muito além. O Judô ajuda as crianças a aumentar suas capacidades físicas, psíquicas e imprimem valores importantes como o companheirismo e o respeito pelos outros.

Ballet



Judô



História cantada: borboleta

Foi realizada uma atividade lúdica com a professora Josetanea e auxiliares que teve como objetivo é treinar oralidade acolhimento da turminha. Em roda foi feito uma atividade cantada, a partir da história “Borboleta” Por meio da história cantada, as crianças podem começar a desenvolver a imaginação, a criatividade, o gosto pela leitura e pela linguagem, criando empatia com os personagens. A contação de histórias desperta na criança o lado lúdico, característica muito importante para seu desenvolvimento.



Bandeira do brasil, com as mãozinhas

Em sala de aula a professora Maria D'juda junto com a equipe de auxiliares realizaram uma atividade com o tema "Copa do Mundo" as crianças foram separadas em grupos pequenos na mesa, foi pintado as mãozinhas de cada criança e confeccionado a bandeira de forma lúdica e divertida usando as cores da bandeira a proposta de ensinar aos alunos a valorização e respeito com bandeira do Brasil.



A árvore natalina

A professora Eunice realizou uma atividade natalina com a turminha, os alunos pintaram rolinhos com tinta guache de cores natalinas, e logo após iniciou a confecção da árvore de natal para enfeitar a sala, a proposta foi conhecer o significado e a origem do natal os alunos cantaram a música "Então é natal" e tiraram fotografias no painel da escola, com gorro do papai Noel e muita alegria.



Árvore de natal, com rolos de papel higiênico

A professora Bruna realizou uma atividade trabalhamos sobre o natal, foi feito uma árvore de natal com materiais pedagógicos no papel Kraft e tinta guache, confeccionado na folha sulfite uma mini árvore de natal com rolos de papel higiênico, utilizando tintas coloridas e trabalhando as cores diversas com a proposta de conhecer o significado e a origem do Natal, bem como seu verdadeiro sentido. Estimular o respeito às crenças, símbolos e sentimentos individuais e a religiosidade de cada um.



Árvore de natal: carimbo com tampinhas de garrafa

A professora Karina realizou uma atividade trabalhando a origem do natal e confeccionando uma árvore de natal com carimbo das tampinhas de garrafa, mãos, e dedinho dos alunos usando tinta verde e rolinha para carimbar a arte a proposta é desenvolver seu auto expressão, desenvolvendo habilidades socioemocionais.



História do menino Jesus

A professora Thaina contou para os alunos do berçário a história do “Menino Jesus”, após ela colocou música instrumental de fundo para os pequenos com a proposta de reunir as crianças em roda e contar a história com a Origem do natal e nascimento de Jesus.



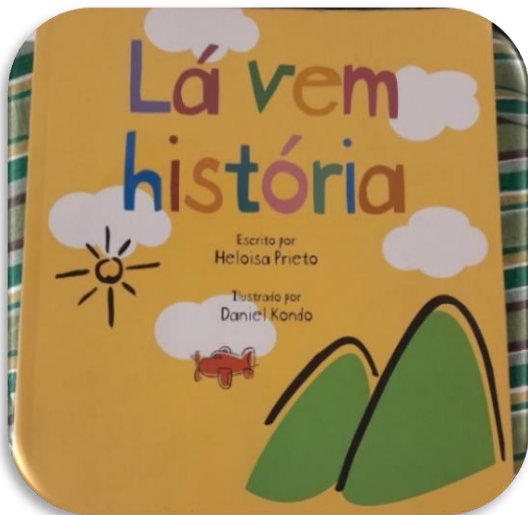
Pintando pinha, para o natal

A professora Fabiana levou os alunos para o espaço atelie deixando disponível para as crianças pinhas e tintas explicou a atividade deixando as crianças se expressar livremente como protagonista com objetivo dos alunos se expressar através da pintura.



História do livro: “lá vem história”

A professora Jessica contou a história do livro “Lá vem história” para as crianças se imaginarem em um mundo melhor, foi feito um debate de como seria o mundo da forma como está nos livros, quantas coisas boas poderíamos construir e ter e como podemos ajudar o mundo a ser um lugar melhor para todos nós.



Música: “chiquititas do natal”

A professora Ana Lucia realizou o ensaio com a música “Chiquititas do natal” trabalhando musicalização estimulando e desenvolvendo a coordenação motora espacial, lateralidade.



Musicalização: papai noel

A professora Rosimar junto com as auxiliares cantou em sala de aula a música “Papai Noel” batendo palmas e estimulando as crianças a conhecer a cantiga desenvolvendo a imaginação e oralidade.



Papai Noel, com as mãos

A professora Patrícia junto com as auxiliares realizou atividade natalina com tinta guache e folha de papel cartão, os alunos carimbaram as mãos após isso a professora recortou no formato das mãos para que os alunos levem para casa. Proposta: com essa atividade os alunos iram conhecer as cores, e também trabalhem a coordenação motora.



Brincadeira: corre cotia

A professora DEISID aplicou a atividade no pátio da escola “corre cotia” os alunos participaram e interagiram com objetivo é incentivar e estimular as crianças a praticar qualquer atividade que a tire do sedentarismo do dia a dia, com o mundo digital em alta nossas crianças deixam de brincar ou praticar um esporte.



Árvore natalina

A professora Regina realizou a atividade natalina com os alunos confeccionando uma árvore de natal com carimbo das mãos dos pequenos usando tinta guache e incentivando o espírito natalino com objetivo de Propor a essa data tão especial após a docente colocou gorro vermelho nos alunos como símbolo espacial do papai Noel.



3

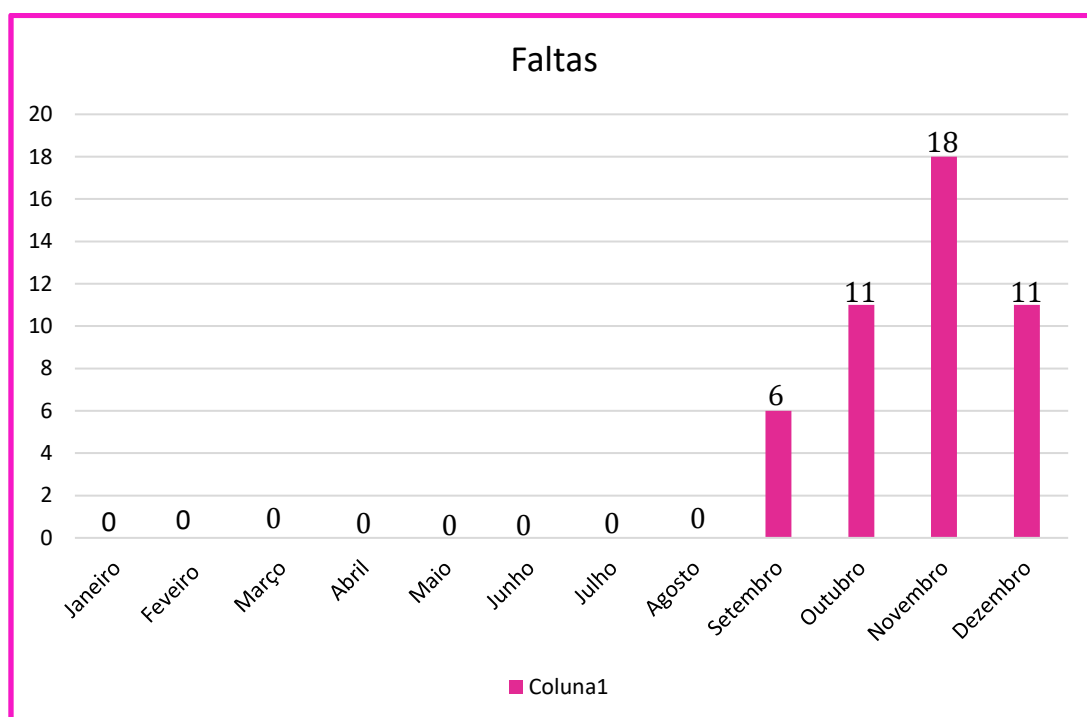
FREQUÊNCIA DOS FUNCIONÁRIOS

3.1. Controle de frequência dos funcionários

3 Freqüência dos funcionários

3.1. Controle de freqüência dos funcionários

Gráfico 1. Quantidades de funcionários CLT e estagiários que apresentaram faltas no trimestre/semestre



Fonte: Dados extraídos dos Relatórios Mensais do período

Licenças e/ou afastamentos no período

1 TRIMESTRE

Não houve expediente nesse período.

2 TRIMESTRE

Não houve expediente nesse período.

3 TRIMESTRE

Não houve licenças ou afastamento nesse período.

4 TRIMESTRE

Não houve licenças ou afastamento nesse período.

5 TRIMESTRE

Não houve licenças ou afastamentos nesse período.

6 TRIMESTRE

Não houve licenças ou afastamentos nesse período.

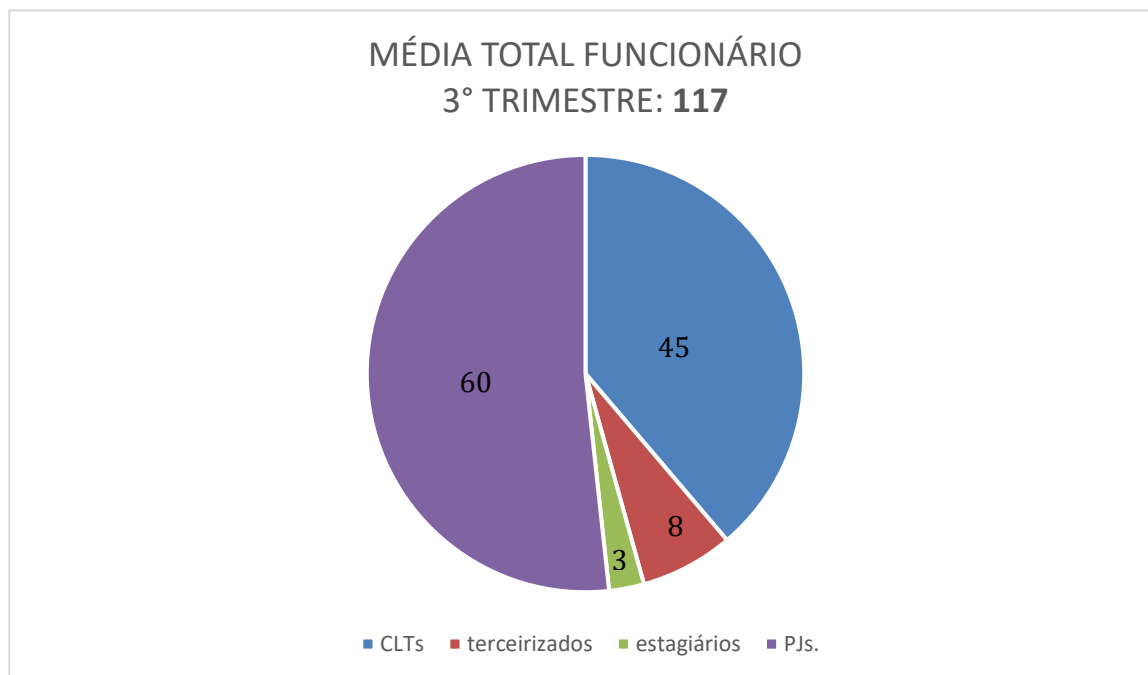
4

FORMAÇÃO E CONDIÇÕES DE TRABALHO DOS FUNCIONÁRIOS

- 4.1. Quantidades de funcionários no período
- 4.2. Gráfico 6 – Admissões e demissões realizadas no período

6.1. Quantidades de funcionários no período

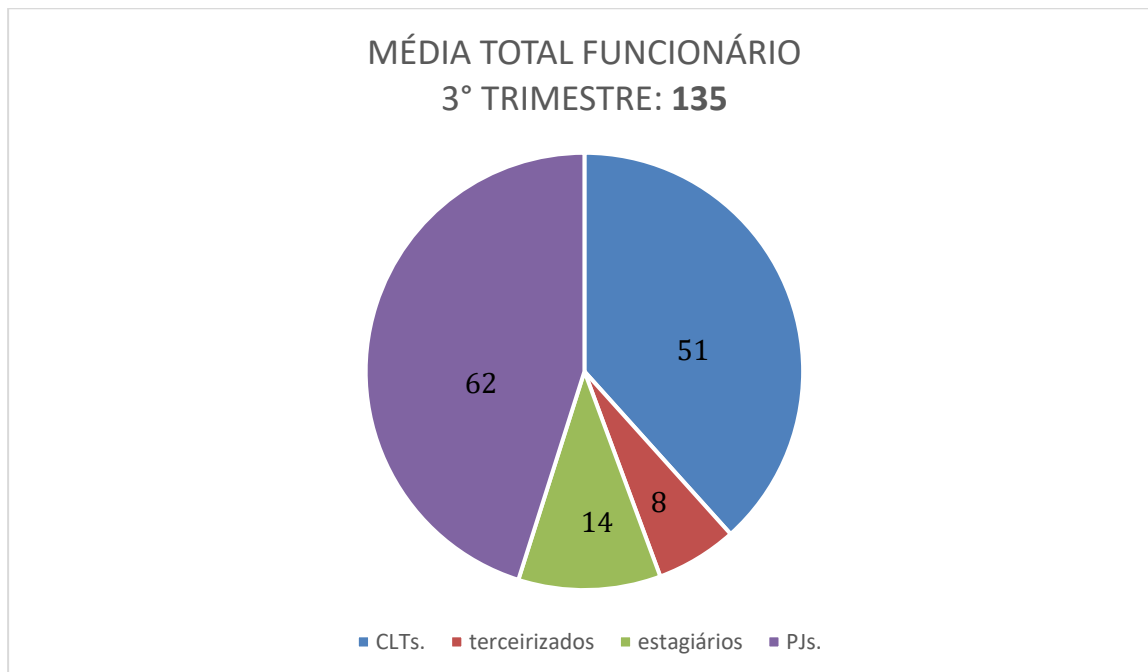
Gráfico 2. 3º Trimestre – Total de funcionários referente ao mês de julho á setembro.



Fonte: Dados extraídos dos Relatórios Mensais do período



Gráfico 3. 4º Trimestre – Total de funcionários referente ao mês de outubro á dezembro.

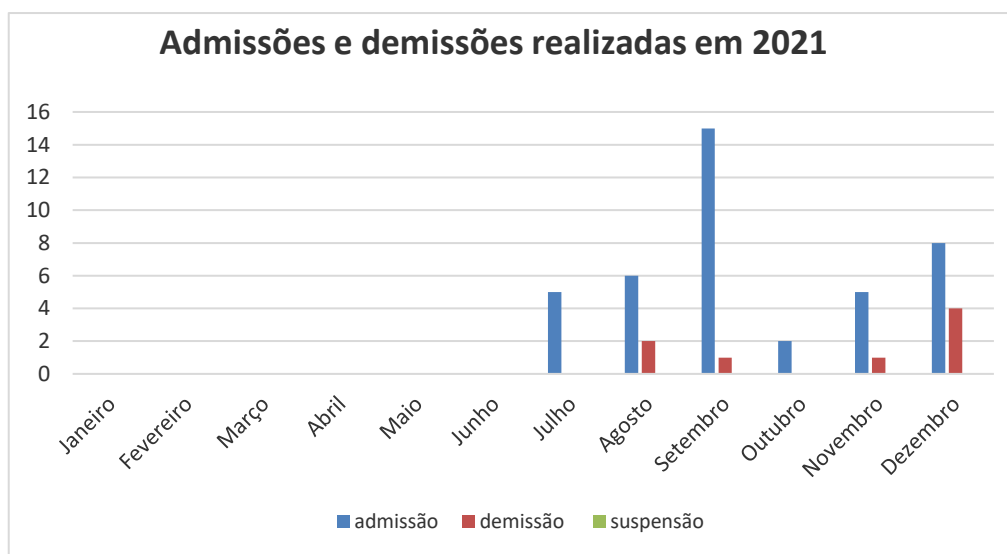


Fonte: Dados extraídos dos Relatórios Mensais do período

4 Formação e Condições de Trabalho

Formação e Condições de Trabalho

6.2.Gráfico 6 – Admissões e demissões realizadas no período.



Fonte: Dados extraídos dos Relatórios Mensais do período

5

SAÚDE E HIGIENE DAS CRIANÇAS

5.1. Atividades da equipe multidisciplinar

5.2. Manutenções relativas à saúde

5.1. Atividades da equipe multidisciplinar

5.1.1. Psicopedagoga

5.1.1.1 Psicopedaga

Mês	Principal Atividade
Mês de Julho	Período de Processo seletivo da equipe.
Mês de Agosto	Integração dos Colaboradores Aconteceu a integração, momento em que foi feita a apresentação do instituto INSB falando sobre sua história, missão e valores. Os colaboradores participaram tirando suas dúvidas, apresentando sugestões. Desta forma toda iniciaram o ano letivo preparadas para atender nossas crianças.
Mês de Setembro	No mês de setembro ocorreu a formação da equipe de trabalho. Nesta fase acolhemos os colaboradores com músicas, histórias e dinâmicas com o intuito de sentirem o quanto é importante o lúdico no ambiente escolar. As educadoras fizeram dinâmica de apresentação e experimentaram as atividades lúdicas a serem desenvolvidas com as crianças.
Mês de Outubro	Durante o mês de outubro, tivemos a inauguração e conseqüentemente o período de adaptação dos alunos, pais e educadoras. Durante as visitas, orientei as educadoras quanto a importância do brincar e interagir com os alunos para que melhor que superem essa fase, incentivando e acolhendo também aos pais para que se sintam seguros em relação à escola. Conversei com pais e familiares para esclarecer algumas situações em relação ao desenvolvimento de seus filhos.

Mês de Novembro	<p>Durante o mês de novembro, ainda com as crianças e a equipe em processo de adaptação, ocorreu o acompanhamento e orientação da equipe de sala durante a rotina. Durante as visitas, orientei as educadoras quanto a importância e a necessidade afetiva da criança, principalmente no momento da separação dos seus pais, na qual podem trazer através do choro, da necessidade de um objeto de transição, do uso da chupeta, entre outros.</p>
Mês de dezembro	<p>Durante o mês de dezembro, acompanhei a rotina escolar e as atividades desenvolvidas pela equipe pedagógica. Orientei sobre a necessidade e importância de estimular a autonomia, assim como o treinamento de habilidades que ainda necessitam ser desenvolvidas. A criança precisa ser protagonista em seu próprio processo de aprendizagem, e cabe à educadora, fortalecer essa confiança e proporcionar estímulos para que possam crescer e se desenvolver.</p>

5.1.2 Nutricionista

Mês	Principal Atividade
Mês de Julho	Período de Processo seletivo da equipe.
Mês de Agosto	<p>Integração dos Colaboradores</p> <p>Aconteceu a integração com a equipe de funcionários, momento em que foi realizada a apresentação do instituto – INSB, falando sobre sua história, missão e valores. Os colaboradores participaram, tirando suas dúvidas e apresentando sugestões. Desta forma, a equipe foi reparada para atender as nossas crianças.</p>
Mês de Setembro	<p>Em comemoração ao dia das assistentes a equipe multidisciplinar proporcionamos cada um uma ação para valorizar o trabalho delas e fazer com que elas se sintam valorizadas através de cada ação realizada.</p>
Mês de Outubro	<p>Em comemoração ao dia das crianças a equipe multidisciplinar e a supervisora Marizete realizamos uma apresentação de circo para as elas contendo mágico, palhaço, equilibrista, bailarinas, e apresentação de dança com o baby shark.</p>
Mês de Novembro	<p>Em comemoração ao dia das gestoras foi realizado uma ação para que as duas equipes do instituto (Arakan e Benedicta) pudessem interagir e se conhecerem melhor, para isso proporcionamos um café com um circuito sensorial, relaxamento e fizemos um coral para elas com um mix de músicas que pudesse trazer algo que elas se encaixassem nas letras das músicas.</p>

Mês de dezembro	Durante as visitas, à Unidade Escolar, ocorreu o acompanhamento da rotina com observação e intervenção, além de orientações e dicas para auxiliar as educadoras durante as refeições, visando a adaptação da equipe escolar e das crianças frequentes.
-----------------	--

Nutricionista:
Núbia Alves Silva – CRN/ 36077

5.1.3 Fisioterapeuta

Mês	Principal Atividade
Mês de Julho	Período de Processo seletivo da equipe.
Mês de Agosto	Integração dos Colaboradores Aconteceu a integração com a equipe de funcionários, momento em que foi realizada a apresentação do instituto – INSB, falando sobre sua história, missão e valores. Os colaboradores participaram, tirando suas dúvidas e apresentando sugestões. Desta forma, a equipe foi reparada para atender as nossas crianças.

Mês de Setembro	Ação com a equipe de professoras e Auxiliares sobre setembro Amarelo, promovendo a campanha sobre a prevenção ao suicídio sugerindo a ação de escrever o que te motiva a viver, em outro papel escrever os medos e angústias e jogar no lixo e entregar folders orientativos que refletem sobre a depressão, principal causa que leva ao suicídio e locais de busca de ajuda.
Mês de Outubro	Ação Outubro Rosa, promovendo a campanha sobre a prevenção e diagnóstico precoce do Câncer de Mama. Realizamos uma ação onde a comunidade escolar deixava uma mensagem de incentivo para as mulheres se cuidarem e as crianças carimbavam a mão e levavam a mensagem “Se toca mãe! ”;
Mês de Novembro	Ação Novembro Azul voltado para campanha de prevenção e diagnóstico precoce de câncer de próstata, entregamos folder com informações e dicas de prevenção e realizamos uma ação de passagem solicitando que as crianças e as famílias fossem carimbando e formando o painel com várias gravatas azuis para fortalecer a conscientização;
Mês de Dezembro	Realização de formação com a equipe docente sobre Saúde na Escola, conversando sobre ações preventivas para antecipar aos acidentes e lidar com as possibilidades de instabilidade de saúde das crianças. Desde preparação do banho, adaptações e manejos para trocas a primeiros socorros e a importância de detalhar os acidentes para que a conduta seja assertiva.

Daiana Melo
Fisioterapeuta
CREFITO 3 96101-F

5.1.4 Dentista

Mês	Principal Atividade
Mês de Julho	Período de Processo seletivo da equipe.
Mês de Agosto	Integração dos Colaboradores Aconteceu a integração com a equipe de funcionários, momento em que foi realizada a apresentação do instituto – INSB, falando sobre sua história, missão e valores. Os colaboradores participaram, tirando suas dúvidas e apresentando sugestões. Desta forma, a equipe foi reparada para atender as nossas crianças.
Mês de Setembro	Foi realizado um folder para os colaboradores da escola para sanar dúvidas no cuidado das crianças, momento de sanar dúvidas e trazer mais conhecimentos para os colaboradores, foi realizado uma explicação junto aos colaboradores de forma breve para que elas tragam duvidas para deixarmos esclarecido as funções e atribuições. Foi orientado o papel do dentista nas escolas, descritivo de forma pedagógica.

<p>Mês de Outubro</p>	<p>A Lei Lucas (13722/18) foi sancionada dia 04/10/2018 e obriga as escolas, públicas e privadas e espaços de recreação infantil a se prepararem para atendimentos de primeiros socorros. Junto a enfermeira Eveline, realizamos um simulado de primeiros socorros caso aconteça alguma intercorrência na escola, a diversos tipos de situações, como: engasgo, queimadura, fratura, lesões, queda.</p> <p>Foi sanado as dúvidas dos colaboradores.</p>
<p>Mês de Novembro</p>	<p>Cantinho da Higiene Bucal</p> <p>Foi realizado junto as coordenadoras, e o ateliê, a proposta do cantinho da higiene bucal, onde as crianças terão acesso a informação sobre os cuidados com a saúde bucal, visando também que o mesmo cantinho da higiene será utilizado para higiene corporal, onde serão realizados projetos de higiene corporal junto a assistente social, e a fisioterapeuta.</p> <p>Tudo de forma lúdica, com muitas brincadeiras e conhecimento.</p>

Mês de Dezembro	<p>Orientações e Dúvidas</p> <p>Junto a Assistente Social Regina, fomos nas salas de aula, para sanar dúvidas das professoras e assistentes, sobre a higiene corporal e higiene bucal, trazendo informações sobre os cuidados de higiene em geral, para ser aplicado nas nossas crianças com os cuidados corretos com segurança. Foi orientado sobre os cuidados com a escova, sobre o armazenamento correto. Sempre ressalto as professoras sobre a quantidade de pasta de dente, é de grande importância que a criança num primeiro momento observe as assistentes colocarem a pasta, para que as crianças em outro momento saibam colocar a quantidade de forma correta e tenha autonomia.</p>
-----------------	--

LucasA Icarde

Dentista
CRO 116532

5.1.5 Psicóloga

Mês	Principal Atividade
Mês de Julho	Período de Processo seletivo da equipe.
Mês de Agosto	<p>Integração dos Colaboradores</p> <p>Aconteceu a integração com a equipe de funcionários, momento em que foi realizada a apresentação do instituto – INSB, falando sobre sua história, missão e valores. Os colaboradores participaram, tirando suas dúvidas e apresentando sugestões. Desta forma, a equipe foi reparada para atender as nossas crianças.</p>
Mês de Setembro	<p>Realizei um plantão de dúvidas individual e grupal para que pudesse sanar de forma mais efetiva, qualitativa e eficaz as dúvidas das professoras e auxiliares sobre o dia a dia da sala de aula, como dúvidas a respeito de como lidar com a criança em situações de luto, divórcio, desmame, agressividade, mordidas, violência sexual, como passar informações para os pais, como promover autonomia, como se posicionar como professora ou auxiliar. Além do surgimento de dúvidas individuais e pessoais. Explicação de como psicóloga de que forma eu poderia ajudar a intervir nas situações em sala de aula, como elas poderiam solicitar minha ajuda e a importância de seguir as orientações passadas pela equipe multi.</p>
Mês de Outubro	<p>O projeto tem como objetivo trazer conscientização para as professoras e auxiliares a respeito da importância da não violência. As descobertas de possíveis violências chegam através delas, professoras e auxiliares, serão a porta de entrada para as descobertas de possíveis crimes e violações de direitos, por isso é importante a capacitação e compreensão do que pode ser uma violência, em específico física e psicológica. Disponibilizei um folder com algumas informações a respeito do assunto, para torna-lo mais didático e visual.</p>

<p>Mês de Novembro</p>	<p>REUNIÃO COM A EQUIPE DO AEE</p> <p>Na reunião estavam presentes a equipe multi, a gestão e representantes do AEE. Nesta reunião foi esclarecido alguns pontos a respeito de como lidar burocraticamente com alunos laudados. Foi explicado sobre a ficha de categorização, oferecimento de programa para os pais relacionado a demanda dos filhos, a importância do portfólio de cada criança contendo as informações sobre os pareceres de cada profissional. Foi entregue uma apostila com as informações gerais, além de sanar as dúvidas do momento.</p>
<p>Mês de Dezembro</p>	<p>A atividade foi desenvolvida pensando nas crianças laudadas. A atividade tem como objetivo elucidar a capacidade cognitiva de associação, percepção, memória e atenção nas crianças, visto que crianças com TEA, apresentam essas dificuldades, bem como atraso verbal, dessa forma ela visa estimular essas esferas. Funciona da seguinte forma; uma de cada vez são apresentadas diversas imagens opostas umas às outras, como por exemplo uma vela acesa e outra apagada, é perguntado para a criança o que são as imagens de forma a estimular a verbalização da criança de forma lúdica e divertida, além de ajudar na assimilação das situações do cotidiano. Expliquei como fazer o reforçamento adequado quando a criança tentar balbuciar alguma coisa. A atividade pode ser aplicada em grupos ou individual. Expliquei como funciona a atividade para as equipes de sala e cada uma aplicará dentro da sua realidade cotidiana, dentro dos horários possíveis, bem como de acordo com a personalidade e preferência dos alunos alvos. Como aplicar em pé, deitado, em cima do tatame, direto no chão etc.</p>

5.1.6
Enfermagem

Mês	Principal Atividade
Mês de Julho	Período de Processo seletivo da equipe.
Mês de Agosto	Integração dos Colaboradores Aconteceu a integração com a equipe de funcionários, momento em que foi realizada a apresentação do instituto – INSB, falando sobre sua história, missão e valores. Os colaboradores participaram, tirando suas dúvidas e apresentando sugestões. Desta forma, a equipe foi reparada para atender as nossas crianças.
Mês de Setembro	Instrução de saúde para todos os colaboradores do Centro Educacional.

<p>Mês de Outubro</p>	<ul style="list-style-type: none"> • Visitas nas salas com finalidade de instrução; Ao passar nas salas que, as professoras e auxiliares ainda tinham dúvidas a respeito de algumas situações, como por exemplo; temperatura corporal, irritação nos olhos, entre outros, instruí de maneira correta e me colocando a disposição para quaisquer dúvidas. • Ação dia das crianças, onde conseguimos colocar em prática todo nosso carinho para com as crianças, esperando que elas vejam como é importante o convívio social e a felicidade. • Cuidados de enfermagem com as crianças , durante as semanas alguns alunos necessitaram de cuidados rápidos como uma limpeza nasal, aluno com irritação nos olhos , feito limpeza, aluna com fraqueza, entre outros. • Ação outubro rosa: distribuição de panfletos para os pais dos alunos e orientação sobre exames preventivos.
<p>Mês de Novembro</p>	<p>Ação com a equipe de gestão, passamos uma manhã incrível com a equipe de gestão onde podemos demonstrar nossa gratidão e incentivamos o trabalho bem executado por elas.</p>

Mês de Dezembro	<p>Visitas nas salas com finalidade de instrução; Ao passar nas salas notei que as professoras e auxiliares ainda tinham dúvidas a respeito de algumas situações, como por exemplo; temperatura corporal, irritação nos olhos entre outros, instruí de maneira correta e me colocando a disposição para quaisquer dúvidas.</p> <p>Visita casa da aluna Zhoé Silva de Oliveira, com o intuito de prestar atendimento, auxiliar a família em relação aos cuidados necessários, diante do acidente que ocorreu na escola.</p> <p>Dia da equipe multi, foi maravilhoso receber o carinho de todos da escola, muito gratificante e inspirador.</p> <p>Reorientação de professoras e auxiliares, sobre, cuidados necessários dentro de sala de aula, a importância da vigilância a todo momento e a necessidade de seguir a hierarquia.</p>
-----------------	---

5.1.7 Psicomotricista

Mês	Principal Atividade
Mês de Julho	Período de Processo seletivo da equipe.
Mês de Agosto	<p>Integração dos Colaboradores</p> <p>Aconteceu a integração com a equipe de funcionários, momento em que foi realizada a apresentação do instituto – INSB, falando sobre sua história, missão e valores. Os colaboradores participaram, tirando suas dúvidas e apresentando sugestões. Desta forma, a equipe foi reparada para atender as nossas crianças.</p>
Mês de Setembro	<ul style="list-style-type: none"> • Ação “Setembro Amarelo”. <p>Esta ação, abordamos os pais na saída e através de um folder explicativo mostramos a importância de cuidar da saúde mental e com a dinâmica de “escrever o que te aborrece” amassar e jogar no lixo, uma forma lúdica de pensarmos nos nossos medos e angustias, também escreveram em um pequeno papel “o motivo pelo qual você vive” e penduramos na árvore da vida. A maioria escreveu que o filho é a sua razão de viver!</p>
Mês de Outubro	<p>Ação dia das Crianças “ O CIRCO CHEGOU”</p> <p>Esta ação, toda equipe multidisciplinar apresentou para as crianças um espetáculo de circo, com a apresentadora, a equilibrista, os palhaços, mágico e sua assistente, o baby shark e as bailarinas do circo.</p> <p>As crianças interagiram muito bem com o espetáculo, ficaram encantadas com cada apresentação.</p>

<p>Mês de Novembro</p>	<ul style="list-style-type: none"> • Atividade de controle respiratório, soprar é um movimento importante para o desenvolvimento oral da criança. Através do sopro, ela controla a respiração, movimenta os músculos da boca, trabalha o diafragma e melhora a dicção. <p style="text-align: center;">Através desta atividade lúdica as crianças cantam, balançam o “chocalho”, e assopram, as bolinhas saltam e as crianças adoram.</p>
<p>Mês de Dezembro</p>	<ul style="list-style-type: none"> • Planejamento, organização e relatórios do mês; • Atendimento e esclarecimento as dúvidas das professoras. • Reunião com a equipe de gestão da escola afim de organizar as festas do mês de dezembro. • Confecção de material pedagógico para as crianças. • Reunião com a Equipe Multidisciplinar para organização das atividades do mês. • Atendimento aos pais com a equipe multidisciplinar. • Customizei o jaleco com diversas bolinhas coloridas, laços, abelhas, flores, cores variadas, texturas diferentes e as crianças amaram, um ótimo recurso para se trabalhar os aspectos tátil e visual com as crianças.

5.1.8 Assistente Social

Mês	Principal Atividade
Mês de Julho	Período de Processo seletivo da equipe.
Mês de Agosto	Integração dos Colaboradores Aconteceu a integração com a equipe de funcionários, momento em que foi realizada a apresentação do instituto – INSB, falando sobre sua história, missão e valores. Os colaboradores participaram, tirando suas dúvidas e apresentando sugestões. Desta forma, a equipe foi reparada para atender as nossas crianças.
Mês de Setembro	Palestra “ Um olhar Humanizado” Essa palestra nos trouxe a importância dessa percepção, tão necessária em um ambiente escolar. Nós assim como todos os colaboradores devem levar em consideração a subjetividade de cada criança e cada familiar, reconhecendo que cada indivíduo é completo, com sonhos, frustrações e medos.

<p>Mês de Outubro</p>	<p>Ação da semana das crianças</p> <p>A ação consistiu na apresentação de números circenses a qual eu fui o mágico, número que impressiona e cativa as crianças, assim como as demais apresentações, todas as crianças ficaram encantadas. Através da arte, da música e do movimento corporal conseguimos propor um ambiente colorido e mágico, dando as crianças a oportunidade estimular a imaginação promovendo socialização e interação entre elas. Vivenciando momentos prazerosos com surpresas e brincadeiras envolvendo os personagens do circo.</p>
<p>Mês de Novembro</p>	<p>O Trabalho da equipe multidisciplinar desenvolvida na escola é de ser um apoio para a professora, realizando a aproximação entre famílias e escola, priorizando o canal de comunicação entre elas.</p> <p>Nos casos das crianças laudadas ou em investigação, a manifestação ou desenvolvimento do transtorno apresentam-se de formas diferentes em cada caso. Há características comuns ao quadro geral, mas também únicas de acordo com cada criança. Por isso as intervenções e orientações são analisadas individualmente.</p> <p>Dessa forma, uma equipemultiprofissional possui naturalmente competência e condições de indicar algumas opções de abordagens adequadas a cada familiar de acordo com a sua realidade.</p> <p>A equipe multidisciplinar trabalha com o objetivo de alcançar a evolução progressiva da qualidade de aprendizagem de cada criança, definindo as condutas em conjunto e envolvendo as famílias frequentemente.</p>

Mês de Dezembro	<p>Orientação de prevenção de acidentes</p> <p>Particpei da orientação de prenevção de acidentes para as auxiliares, como diz o título dessa orientação para lembrar pontos importantes para a segurança das crianças e funcionários. Todos o funcionários receberam esse treinamento antes do início da inauguração, porém nesse mês ocorreu um acidente com uma das crianças, acidente que poderia ter sido evitado, se seguido as orientações e precauções tão faladas nos treinamentos. Essa orientação foi também para lembrar as auxiliares que temos vidas sob os nossos cuidados, então ter atitudes responsáveis dentro das medidas de segurança é fundamental.</p>
-----------------	---

5.2 Manutenções relativas à saúde

Agosto

SERVIÇOS	DATA DE EXECUÇÃO	VALIDADE
Limpeza da caixa d'água	Período de implantação	O prédio da unidade escolar é novo, e os filtros são ligados direto na caixa d'água (conforme informações passadas pelo engenheiro da obra). Os filtros deverão ser trocados de 6 em 6 meses.
Desinsetização e desratização	Período de implantação	Em orçamento.
Troca de filtros*	Período de implantação	Filtros ligados a caixa d'água. Serão trocados de 6 em 6 meses.

Setembro

SERVIÇOS	DATA DE EXECUÇÃO	VALIDADE
Limpeza da caixa d'água	07/09/22	07/03/23
Dedetização e desratização	07/09/22	07/03/23
Troca de filtros*	30/09/22	30/03/23

6

SEGURANÇA, LIMPEZA, SALUBRIDADE E CONFORTO

- 6.1. Manutenções diversas realizadas no período
- 6.2. Laudo Bimestral

6 Segurança, Limpeza, Salubridade e Conforto

6.1. Manutenções diversas realizadas no período

1º SEMESTRE

MÊS JANEIRO

Não houve expediente nesse período.

MÊS FEVEREIRO

Não houve expediente nesse período.

MÊS MARÇO

Não houve expediente nesse período.

MÊS ABRIL

Não houve expediente nesse período.

MÊS MAIO

Não houve expediente nesse período.

MÊS JUNHO

Não houve expediente nesse período.

MÊS JULHO

Não houve expediente nesse período.

2º SEMESTRE

6.1. Manutenções diversas realizadas no período

Agosto

Descrição	Registro
Montagem do espremedor de legumes	
Instalação dos dispensers de sabão	
Troca de lâmpada e limpeza da luminárias	

Manutenção dos bebedouros





Desmontagem das embalagens dos Eletroeletrônicos da cozinha



Instalação do depurador de ar do Lactário



Setembro

Descrição	Registro
<p>Montagem do Carrinho de limpeza</p>	
<p>Instalação de torneira</p>	
<p>Instalação de bebedouros</p>	

Troca de Rufo



Instalação do registro do ponto eletrônico



Outubro

Descrição	Registro
Manutenção na lavanderia	 A photograph showing a technician in a light blue shirt standing in a laundry room. He is reaching up to adjust or inspect something on the wall above a washing machine. The room has white tiled walls and a grey floor.
Instalação do purificador de água	 A photograph showing a technician in a dark jacket installing a white water purifier unit on a wall. He is holding the unit with both hands. On the counter in front of him, there are various tools and components related to the installation.
Instalação do suporte para o microondas	 A photograph showing a technician in a dark jacket installing a metal support bracket on a wall. He is using a screwdriver to secure the bracket. The wall is white and tiled, and there is a grey countertop in the foreground.

Manutenção da grade protetora



Manutenção do portão



Instalação de suporte



Novembro

Descrição	Registro
Manutenção das portas dos banheiros	 A man wearing a teal polo shirt and dark pants is standing in a bathroom, working on the handle of a purple door. He is using a screwdriver to adjust or tighten the handle.
Organização do almoxarifado de limpeza	 A man in a teal shirt is organizing supplies in a storage room. He is standing on a step ladder and reaching up to arrange several blue and yellow packages on a shelf. The room contains various boxes and supplies.
Instalação de acessórios para o almoxarifado	 A man in a teal shirt is installing a wooden beam on a wall in a storage room. He is using a hammer and a screwdriver to secure the beam. A step ladder is visible next to him.

Manutenção dos brinquedos



Manutenção dos bebedouros



Manutenção da lavadeira



Dezembro

Descrição	Registro
Montagem das Motocas	
Manutenção das luminárias	
Instalação de luminária	

Instalação de fiação



Manutenção das portas dos banheiros



Instalação de ventilador na Secretaria



7

MATERIAIS VARIADOS E ACESSÍVEIS ÀS CRIANÇAS

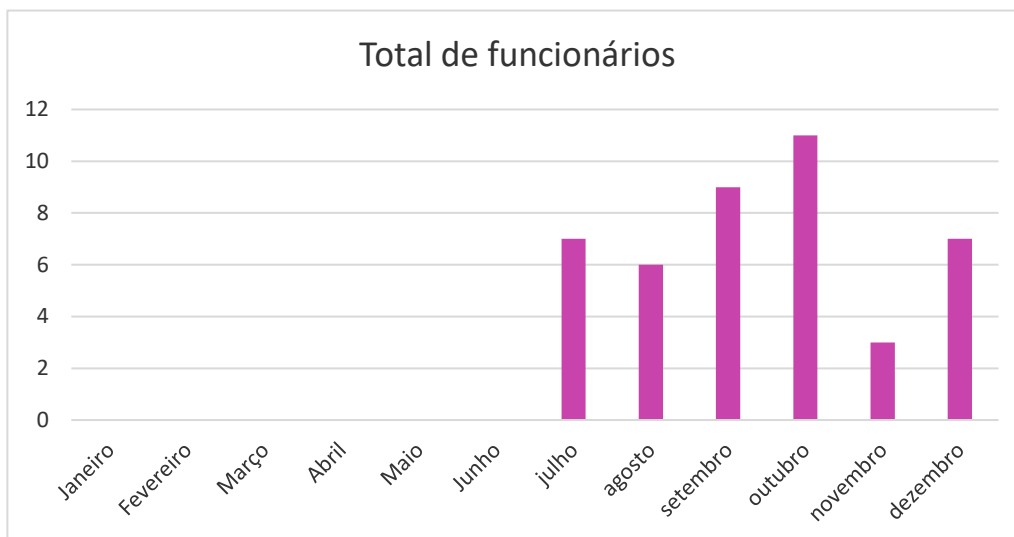
7.1. Quantidades de materiais pedagógicos adquiridos

7.2. Laudo Bimestral

7 Materiais variados e acessíveis às crianças

7.1. Quantidades de materiais pedagógicos adquiridos

Gráfico 7. Materiais adquiridos em cada mês do ano



Fonte: Dados extraídos dos Relatórios Mensais do período

8

DA ENTREGA PONTUAL DA DOCUMENTAÇÃO

8.1. Protocolos de entrega dos relatórios semestrais

8 Da Entrega Pontual da Documentação

8.1. Protocolo de entrega dos relatórios mensais



Ofício. Nº: 052/2022

Cotia, 28 de outubro de 2022.

Ref.: contrato de gestão Nº 085/2022, firmado
entre a Prefeitura do Município de Cotia e o
INSTITUTO INSB.

Centro Educacional Turiguara

À

Secretária Municipal de Educação de Cotia.

A/C Departamento de Organizações Sociais

Assunto: Relatório Pedagógico Trimestral - julho, agosto e setembro

Prezado (a) Sr. (a)

Estamos encaminhando o relatório trimestral referente as atividades desenvolvidas nos meses de julho, agosto e setembro de 2022 do **Centro Educacional Arakan**.

Sem mais,

À disposição.

Bruna Domingues
Diretora Pedagógica
Reg. Nº 314.943

Diretora pedagógica

-realizado 28/10/22
fota

Ofício. Nº: 065/2022

Cotia, 16 de novembro de 2022.

Ref.: contrato de gestão Nº 085/2022, firmado
entre a Prefeitura do Município de Cotia e o
INSTITUTO INSB.


Centro Educacional Arakan

À
Secretária Municipal de Educação de Cotia.
A/C Departamento de Organizações Sociais
Assunto: Relatório Pedagógico Mensal Outubro

Prezado (a) Sr. (a)

Estamos encaminhando o relatório Mensal referente as atividades desenvolvidas no
mês de outubro de 2022 do **Centro Educacional Arakan**.

Sem mais,
À disposição.


Bruna Domingues
Diretora Pedagógica
Ren. Nº 316.343

Diretora pedagógica

Rua São Luís 189 - Parque Turiguara - COTIA

Ofício. N°: 066/2022

Cotia, 15 de dezembro de 2022.

Ref.: contrato de gestão N° 085/2022, firmado
entre a Prefeitura do Município de Cotia e o
INSTITUTO INSB.

Centro Educacional Arakan

À
Secretária Municipal de Educação de Cotia.
A/C Departamento de Organizações Sociais
Assunto: Relatório Pedagógico Mensal Novembro

Prezado (a) Sr. (a)

Estamos encaminhando o relatório Mensal referente as atividades desenvolvidas no
mês de novembro de 2022 do **Centro Educacional Arakan.**

Sem mais,

À disposição.

Bruna Domingues
Diretora Pedagógica
Reg. Nº 314.943



Diretora pedagógica

Rua São Luís 189 - Parque Turiguara - COTIA



**Instituto de Integração
Social de Barueri**



PREFEITURA DE COTIA
SECRETARIA DE EDUCAÇÃO

Relatório Anual

Bruna Domingues
Diretora Pedagógica
Reg. Nº 314.943